



**SIRDARYO VILOYATI  
STATISTIKA BOSHQARMASI**

# **SIRDARYO VILOYATIDA QURILISH ISHLARI**

**2022- YIL  
YANVAR-MART**





2022- yilning yanvar-mart oylarida, Sirdaryo viloyatida jami **528,7** mlrd. soʻmlik qurilish ishlari bajarilib, oʻsish surʻati 2021- yilning yanvar-mart oylariga nisbatan **84,0 %** ni tashkil etdi.



## Qurilish ishlari hajmining tarkibi, % da

Qurilish ishlari hajmi yirik qurilish tashkilotlari, kichik korxonalar va mikrofirmalar hamda norasmiy sektorlarda amalga oshirilgan ishlar tarkibi boʻyicha shakllanadi.





## Hududlar kesimida qurilish faoliyati bilan shug'ullanayotgan korxonalar va tashkilotlar to'g'risida ma'lumotlar, birlikda

|                          | Holatiga :     |                | o'tgan yilga nisbatan, % da |
|--------------------------|----------------|----------------|-----------------------------|
|                          | 01.04.2021- y. | 01.04.2022- y. |                             |
| <b>Sirdaryo viloyati</b> | <b>1545</b>    | <b>1623</b>    | <b>105,0</b>                |
| <b>Shaharlar:</b>        |                |                |                             |
| <b>Guliston</b>          | <b>597</b>     | <b>615</b>     | <b>103,0</b>                |
| <b>Shirin</b>            | <b>41</b>      | <b>45</b>      | <b>109,8</b>                |
| <b>Yangiyer</b>          | <b>111</b>     | <b>128</b>     | <b>115,3</b>                |
| <b>tumanlar:</b>         |                |                |                             |
| <b>Boyovut</b>           | <b>98</b>      | <b>95</b>      | <b>96,9</b>                 |
| <b>Guliston</b>          | <b>92</b>      | <b>103</b>     | <b>112,0</b>                |
| <b>Mirzaobod</b>         | <b>152</b>     | <b>163</b>     | <b>107,2</b>                |
| <b>Oqoltin</b>           | <b>75</b>      | <b>81</b>      | <b>108,0</b>                |
| <b>Sardoba</b>           | <b>39</b>      | <b>40</b>      | <b>102,6</b>                |
| <b>Sayxunobod</b>        | <b>93</b>      | <b>102</b>     | <b>109,7</b>                |
| <b>Sirdaryo</b>          | <b>159</b>     | <b>164</b>     | <b>103,1</b>                |
| <b>Xovos</b>             | <b>88</b>      | <b>87</b>      | <b>98,9</b>                 |



2022- yil 1- aprel holatiga ko'ra  
Sirdaryo viloyatida  
faoliyat ko'rsatayotgan qurilish  
korxonalari ulushi, % da



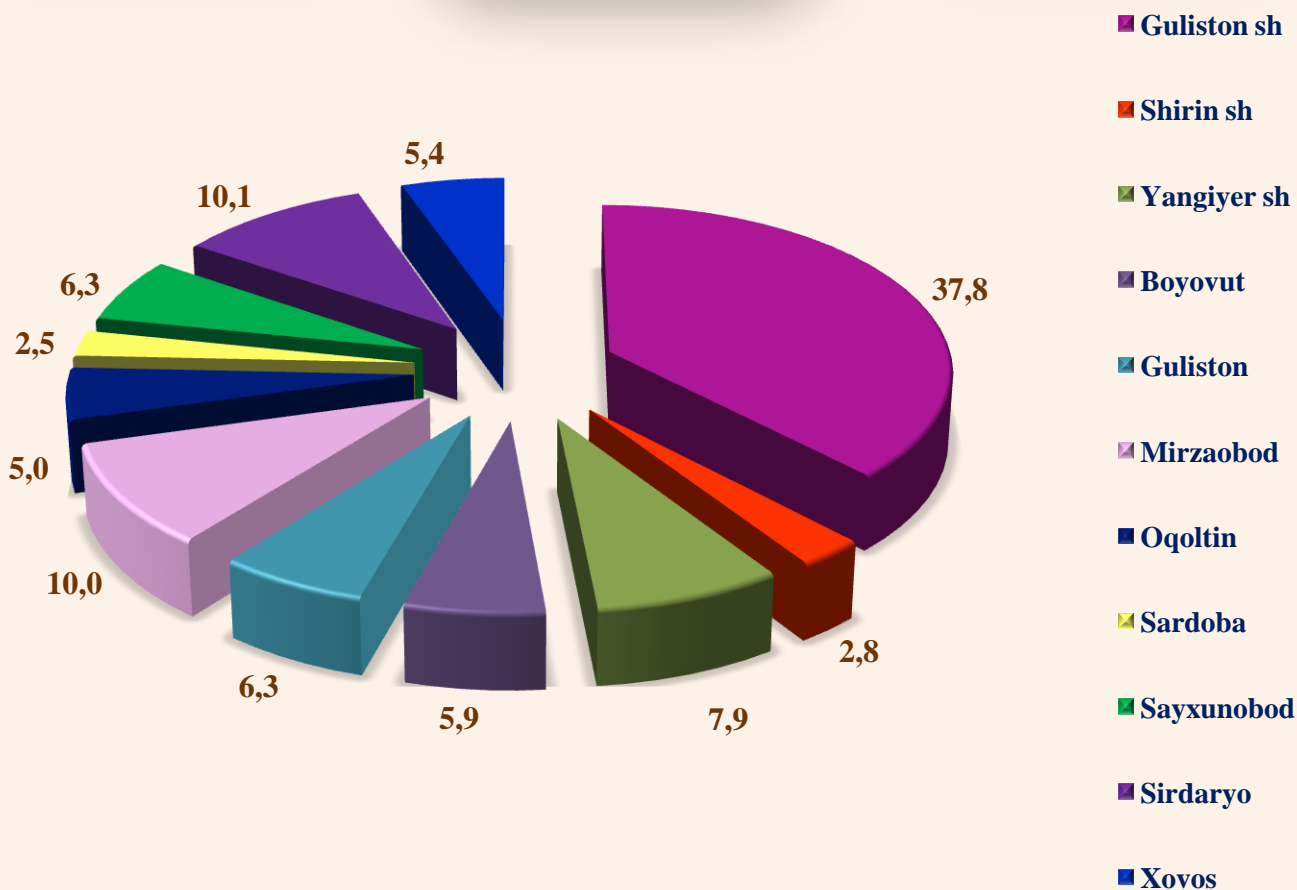
Guliston sh. (37,8)



Mirzaobod (10,0)



Sirdaryo (10,1)





## Qurilish ishlari 2022- yil yanvar-mart oylarida

|                          | Qurilish ishlari, mlrd. soʻm | Shu jumladan:                |                         |                 |
|--------------------------|------------------------------|------------------------------|-------------------------|-----------------|
|                          |                              | Yirik qurilish tashkilotlari | Kichik va mikrofirmalar | Norasmiy sektor |
| <b>Sirdaryo viloyati</b> | <b>528,7</b>                 | <b>43,1</b>                  | <b>449,3</b>            | <b>36,3</b>     |
| <b>Shaharlar:</b>        |                              |                              |                         |                 |
| <b>Guliston</b>          | <b>196,1</b>                 | <b>2,7</b>                   | <b>190,9</b>            | <b>2,5</b>      |
| <b>Shirin</b>            | <b>30,7</b>                  | <b>10,7</b>                  | <b>18,5</b>             | <b>1,5</b>      |
| <b>Yangiyer</b>          | <b>29,5</b>                  | <b>0,0</b>                   | <b>27,9</b>             | <b>1,6</b>      |
| <b>tumanlar:</b>         |                              |                              |                         |                 |
| <b>Boyovut</b>           | <b>21,7</b>                  | <b>0,0</b>                   | <b>16,7</b>             | <b>5,0</b>      |
| <b>Guliston</b>          | <b>64,7</b>                  | <b>17,1</b>                  | <b>45,8</b>             | <b>1,8</b>      |
| <b>Mirzaobod</b>         | <b>75,5</b>                  | <b>6,4</b>                   | <b>64,3</b>             | <b>4,8</b>      |
| <b>Oqoltin</b>           | <b>13,2</b>                  | <b>0,0</b>                   | <b>12,1</b>             | <b>1,1</b>      |
| <b>Sardoba</b>           | <b>9,8</b>                   | <b>0,0</b>                   | <b>6,8</b>              | <b>3,0</b>      |
| <b>Sayxunobod</b>        | <b>11,9</b>                  | <b>0,0</b>                   | <b>9,4</b>              | <b>2,5</b>      |
| <b>Sirdaryo</b>          | <b>47,2</b>                  | <b>6,2</b>                   | <b>29,9</b>             | <b>11,1</b>     |
| <b>Xovos</b>             | <b>28,3</b>                  | <b>0,0</b>                   | <b>26,9</b>             | <b>1,4</b>      |

\* Hududlar bo'yicha taqsimlanmaydigan hajmni qo'shgan holda



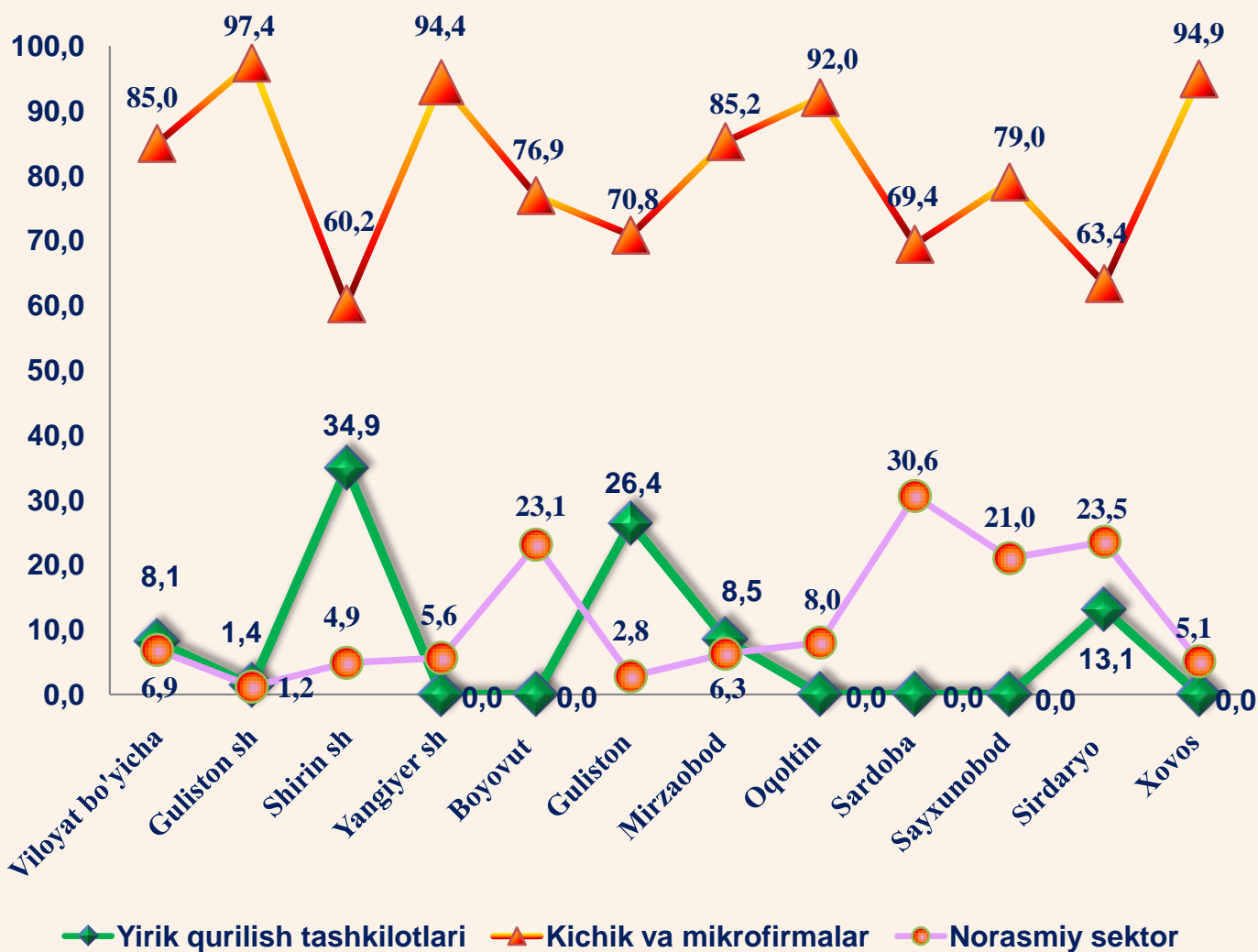
2022- yilning yanvar-mart oylarida, jami qurilish ishlari hajmi tarkibida yirik qurilish tashkilotlari tomonidan bajarilgan qurilish ishlari hajmi 43,1 mlrd. soʻmni tashkil etdi. Qurilish ishlari 2021- yilning mos davriga nisbatan 36,3 % ni tashkil etib, jami qurilish ishlari hajmidagi ulushi 2021- yilning yanvar-mart oylaridagi koʻrsatkich darajasidan 10,7 punktga kamayib, 8,1 % ni tashkil etdi.

# Qurilish ishlari

## 2022- yil yanvar-mart oylarida




**Pudratchi** – kapital qurilish uchun pudrat shartnomasi asosida bino va inshootlarni qurish bo‘yicha qurilish-montaj, qayta ta‘mirlash, kapital ta‘mirlash hamda texnologik va boshqa uskunalarni montaj qilish, sozlash va boshqa pudrat ishlarini bajarish bilan shug‘ullanadi.





## Yirik qurilish tashkilotlari tomonidan bajarilgan qurilish ishlari



**MA'LUMOT UCHUN:** yirik qurilish tashkilotlari tomonidan bajarilgan qurilish ishlarining jami qurilish ishlari hajmidagi eng ko'p ulushi Shirin shahri (hududdagi jami qurilish ishlari hajmining 34,9 %), Guliston tumani (hududdagi jami qurilish ishlari hajmining 26,4 % yoki 2021-yilning yanvar-martiga nisbatan 52,0 marta ko'p) ga Mirzaobod tumani (8,5 %)ga to'g'ri keldi.

# Kichik korxonalar va mikrofirmalar tomonidan bajarilgan qurilish ishlari



2022-yilning yanvar-mart oylarida kichik korxonalar va mikrofirmalar tomonidan bajarilgan qurilish ishlari hissasiga jami qurilish ishlari hajmining 85,0 % to'g'ri kelib, 2021- yilning yanvar-mart oylariga nisbatan 11,9 % punktga ko'paydi. Shuningdek, ular hissasiga to'g'ri kelgan qurilish ishlari hajmi 2021- yilning yanvar-martiga nisbatan 97,5 % ni tashkil etgan holda 449,3 mlrd. so'm miqdorida qayd etildi.

## Kichik korxonalar va mikrofirmalar, ulushi, % da



85,0

2022- yil  
yanvar-mart

73,1

2021- yil  
yanvar-mart



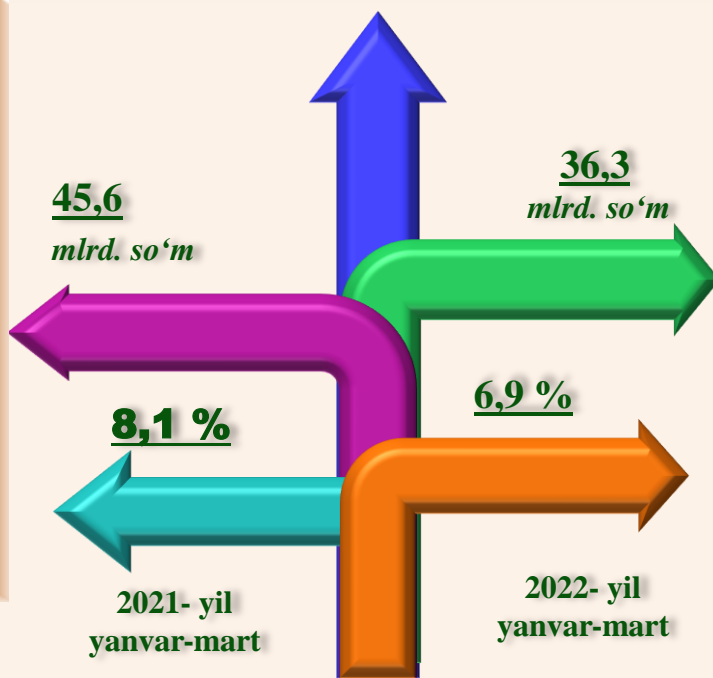
**MA'LUMOT UCHUN:** joriy hisobot davrida kichik korxonalar va mikrofirmalar tomonidan eng yuqori ulush ko'rsatkichi Guliston shahrida (190,9 mlrd. so'm yoki umumiy hajmga nisbatan 97,4 %), Mirzaobod tumanida (64,3 mlrd. so'm yoki 85,2 %), Guliston tumani (45,8 mlrd. so'm yoki 70,8 %)ga to'g'ri keldi.





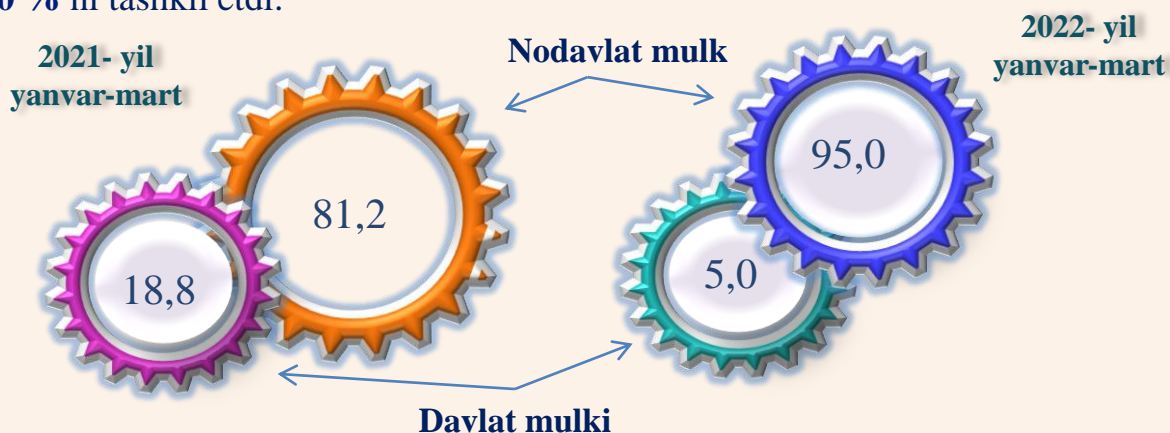
## Qurilish ishlarining umumiy hajmida norasmiy sektor

Viloyatda norasmiy sektor hissasiga to'g'ri kelgan qurilish ishlarining ulushi 6,9 % ni tashkil etdi yoki 36,3 mlrd. so'm miqdorida qayd etildi. 2021- yilning mos davriga nisbatan 73,5 % ni tashkil etdi.



### Mulkchilik shakli davlat va nodavlat bo'lgan tashkilotlar tomonidan bajarilgan qurilish ishlari, ulushi foizda

Davlat mulkchiligidagi tashkilotlar tomonidan jami 26,2 mlrd. so'm qurilish ishlari bajarildi. Nodavlat mulkchilikdagi tashkilotlar tomonidan esa 502,5 mlrd. so'm qurilish ishlari bajarildi. Ularning viloyatdagi ulushi mos ravishda 5,0 % va 95,0 % ni tashkil etdi.





## Hududlar kesimida qurilish ishlari 2022- yil yanvar-mart oylarida

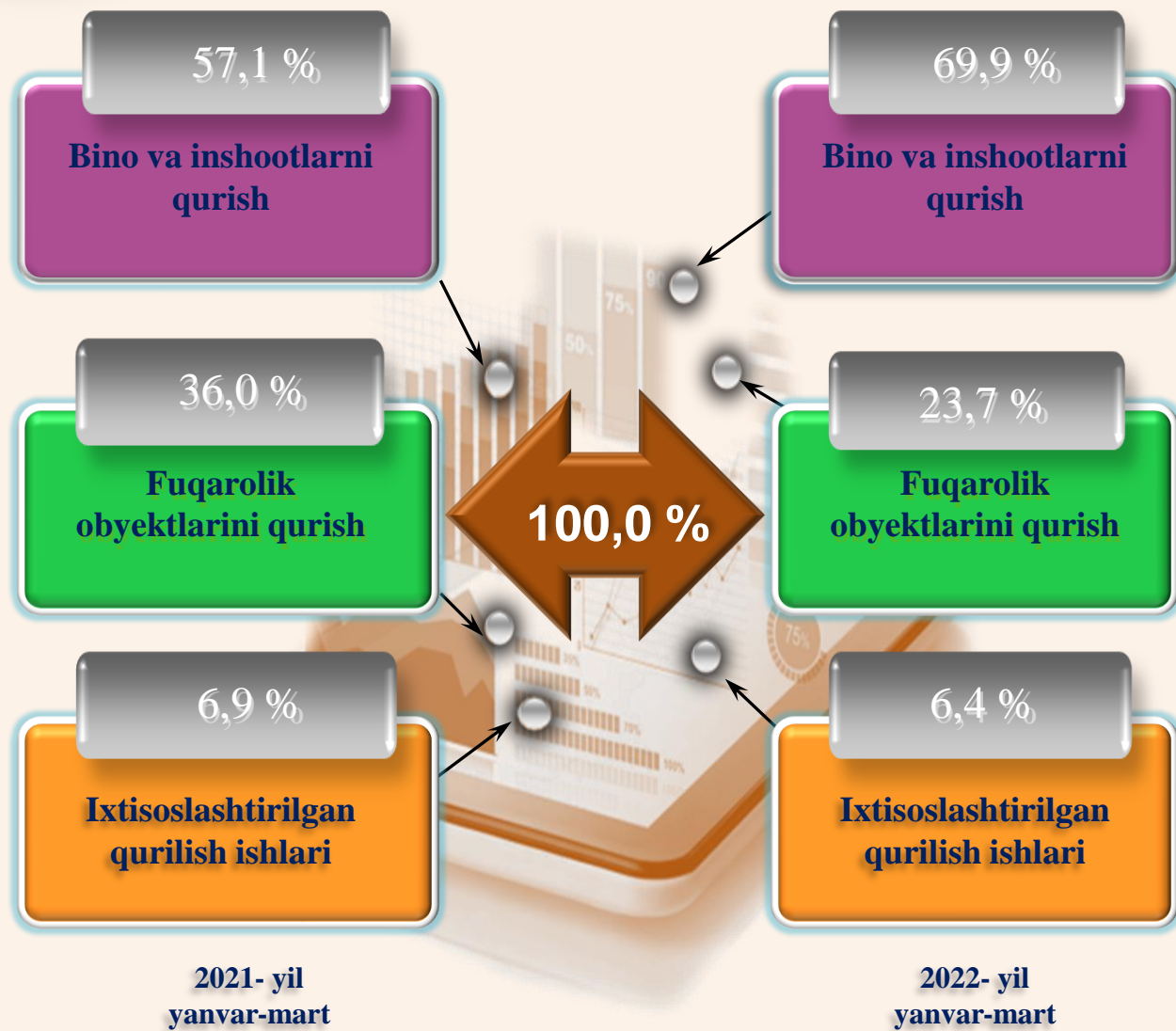
|                          | Qurilish ishlari,<br>mlrd. so‘m | O‘sish sur‘ati,<br>% da | Shu jumladan yangi<br>qurilish,<br>rekonstruksiya,<br>kengaytirish va<br>texnik qayta<br>qurollantirish |
|--------------------------|---------------------------------|-------------------------|---|
| <b>Sirdaryo viloyati</b> | <b>528,7</b>                    | <b>84,0</b>             | <b>320,3</b>  |
| <b>Shaharlar:</b>        |                                 |                         |   |
| <b>Guliston</b>          | <b>196,1</b>                    | <b>100,6</b>            | <b>104,3</b>  |
| <b>Shirin</b>            | <b>30,7</b>                     | <b>100,2</b>            | <b>20,6</b>   |
| <b>Yangiyer</b>          | <b>29,5</b>                     | <b>92,1</b>             | <b>19,9</b>   |
| <b>tumanlar:</b>         |                                 |                         |   |
| <b>Boyovut</b>           | <b>21,7</b>                     | <b>99,5</b>             | <b>15,2</b>   |
| <b>Guliston</b>          | <b>64,7</b>                     | <b>105,2</b>            | <b>39,2</b>   |
| <b>Mirzaobod</b>         | <b>75,5</b>                     | <b>100,1</b>            | <b>45,7</b>   |
| <b>Oqoltin</b>           | <b>13,2</b>                     | <b>90,3</b>             | <b>10,0</b>   |
| <b>Sardoba</b>           | <b>9,8</b>                      | <b>101,0</b>            | <b>6,9</b>  |
| <b>Sayxunobod</b>        | <b>11,9</b>                     | <b>100,0</b>            | <b>8,7</b>  |
| <b>Sirdaryo</b>          | <b>47,2</b>                     | <b>93,2</b>             | <b>30,6</b>   |
| <b>Xovos</b>             | <b>28,3</b>                     | <b>22,5</b>             | <b>19,2</b>   |



**Ma'lumot uchun:** Yangi qurilish – yangi quvvatlarni yaratish maqsadida, yangi hududlarda amalga oshiriladigan asosiy, yordamchi va xizmat ko'rsatish maqsadlari uchun obyektlar (bino va inshootlar) kompleksini qurish.



## Viloyatda iqtisodiy faoliyat turlari bo'yicha qurilish ishlari (ulushi % da)



**Ma'lumot uchun:** Iqtisodiy faoliyat turlari bo'yicha qurilish ishlarining asosiy qismi qurilish, turar joy va yashash uchun mo'ljallangan hamda yashash uchun mo'ljallanmagan binolar qurish bo'yicha amalga oshirilgan qurilish ishlaridan tashkil topdi.



## Iqtisodiy faoliyat turlari bo'yicha hududlar kesimida qurilish ishlari 2022- yil yanvar-mart oylarida

|                          | Qurilish ishlari,<br>mlrd. so'm | shu jumladan:                     |                                     |  |
|--------------------------|---------------------------------|-----------------------------------|-------------------------------------|--|
|                          |                                 | Bino va<br>inshootlarni<br>qurish | Fuqarolik<br>obyektlarini<br>qurish | Ixtisoslashti-<br>rilgan qurilish<br>ishlari |
| <b>Sirdaryo viloyati</b> | <b>528,7</b>                    | <b>369,5</b>                      | <b>125,3</b>                        | <b>33,9</b>                                  |
| <b>Shaharlar:</b>        |                                 |                                   |                                     |  |
| <b>Guliston</b>          | <b>196,1</b>                    | <b>130,1</b>                      | <b>55,2</b>                         | <b>10,8</b>                                  |
| <b>Shirin</b>            | <b>30,7</b>                     | <b>23,4</b>                       | <b>5,6</b>                          | <b>1,7</b>                                   |
| <b>Yangiyer</b>          | <b>29,5</b>                     | <b>23,6</b>                       | <b>2,6</b>                          | <b>3,3</b>                                   |
| <b>tumanlar:</b>         |                                 |                                   |                                     |  |
| <b>Boyovut</b>           | <b>21,7</b>                     | <b>16,2</b>                       | <b>4,3</b>                          | <b>1,3</b>                                   |
| <b>Guliston</b>          | <b>64,7</b>                     | <b>43,2</b>                       | <b>19,3</b>                         | <b>2,2</b>                                   |
| <b>Mirzaobod</b>         | <b>75,5</b>                     | <b>49,8</b>                       | <b>19,9</b>                         | <b>5,8</b>                                   |
| <b>Oqoltin</b>           | <b>13,2</b>                     | <b>10,3</b>                       | <b>2,3</b>                          | <b>0,6</b>                                   |
| <b>Sardoba</b>           | <b>9,8</b>                      | <b>7,3</b>                        | <b>1,5</b>                          | <b>1,0</b>                                   |
| <b>Sayxunobod</b>        | <b>11,9</b>                     | <b>9,3</b>                        | <b>1,6</b>                          | <b>1,0</b>                                   |
| <b>Sirdaryo</b>          | <b>47,2</b>                     | <b>35,5</b>                       | <b>7,4</b>                          | <b>4,3</b>                                   |
| <b>Xovos</b>             | <b>28,3</b>                     | <b>20,8</b>                       | <b>5,6</b>                          | <b>1,9</b>                                   |

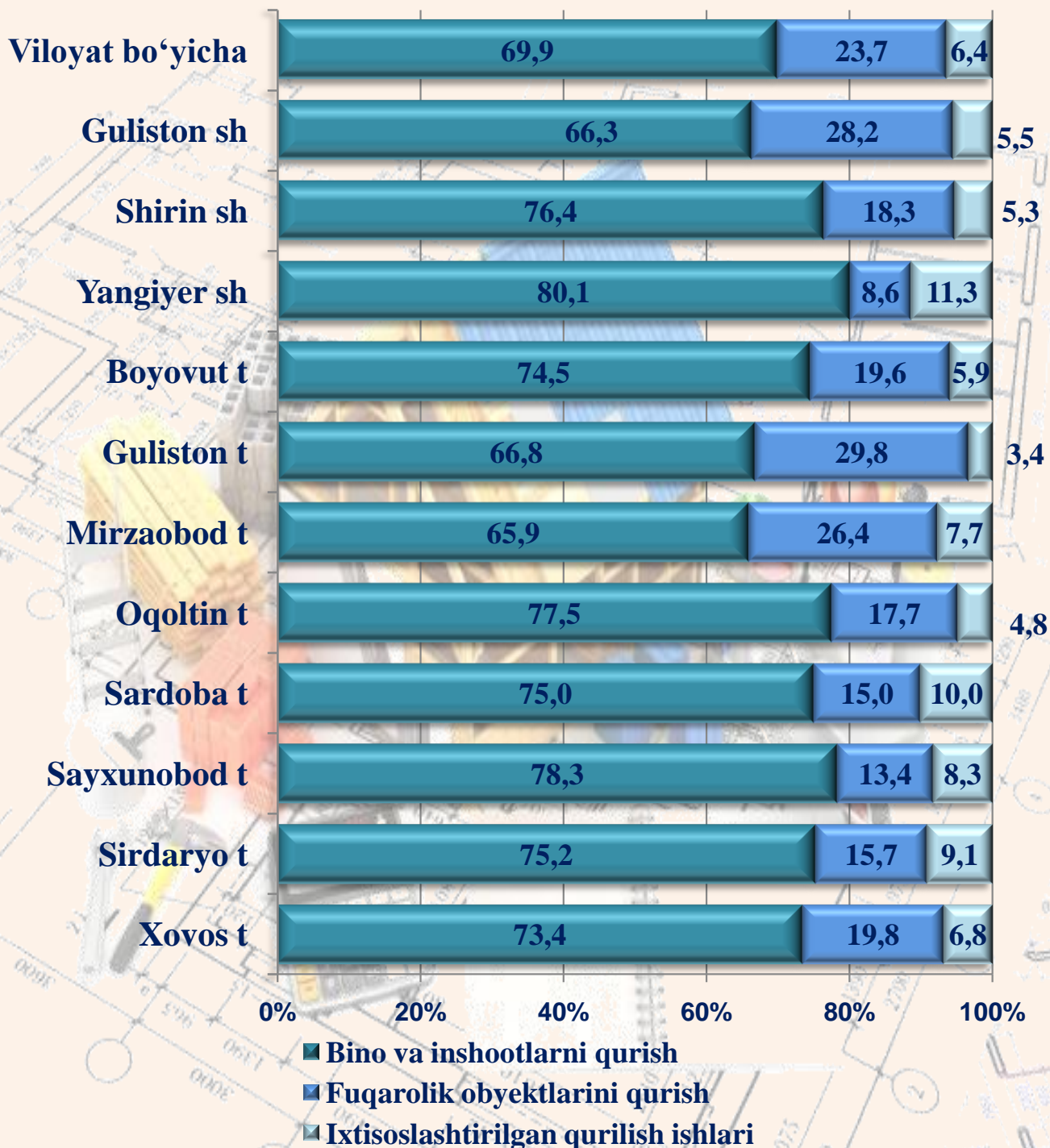
*\*Hududlar bo'yicha taqsimlanmaydigan hajmni qo'shgan holda*



# Iqtisodiy faoliyat turlari bo'yicha hududlar kesimida qurilish ishlari 2022- yil yanvar-mart oylarida



## ulushi % da



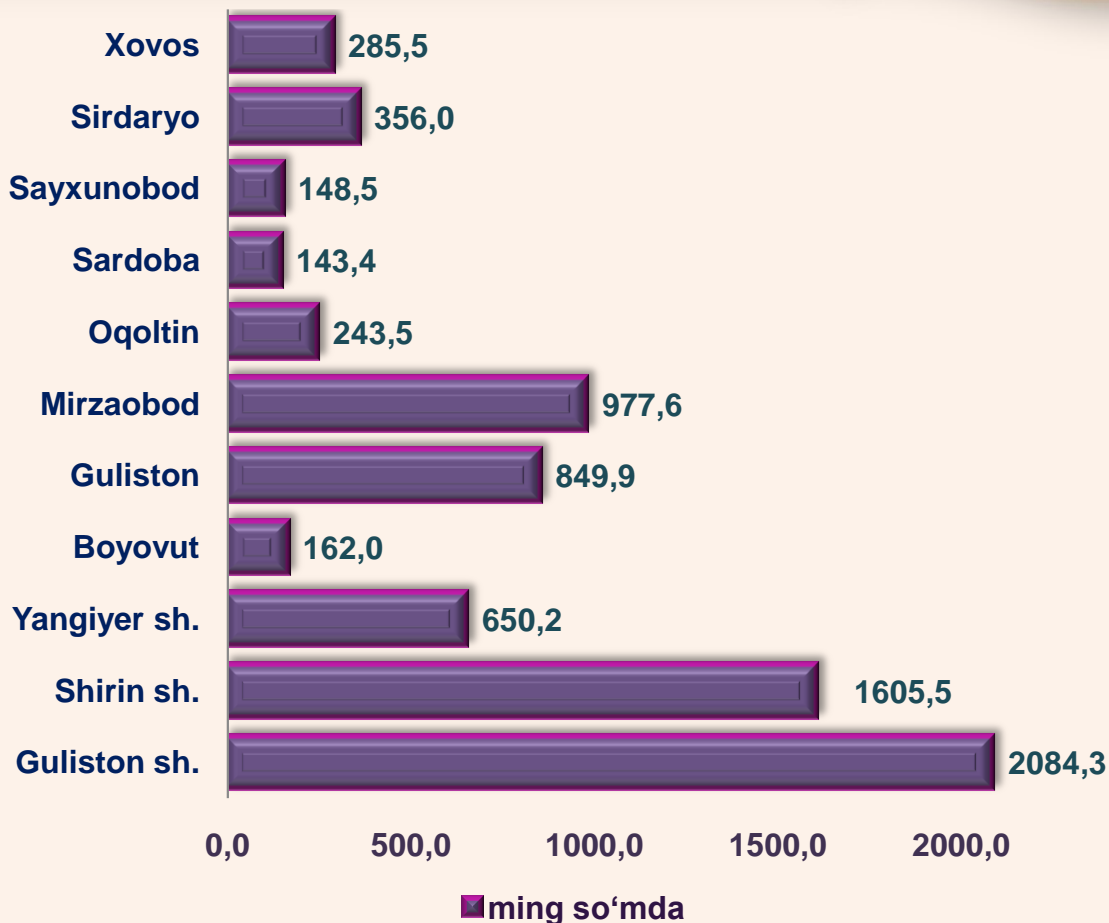


## Hududlar kesimida aholi jon boshiga qurilish ishlari 2022- yil yanvar-mart oylarida

|                          | Aholi jon boshiga<br>qurilish ishlari,<br>ming. so‘m | O‘shish sur‘ati,<br>% da |
|--------------------------|--|--------------------------|
| <b>Sirdaryo viloyati</b> | <b>600,3</b>   | <b>82,3</b>              |
| Shaharlar:               |  |                          |
| <b>Guliston</b>          | <b>2084,3</b>  | <b>97,8</b>              |
| <b>Shirin</b>            | <b>1605,5</b>  | <b>99,1</b>              |
| <b>Yangiyer</b>          | <b>650,2</b>   | <b>89,9</b>              |
| tumanlar:                |  |                          |
| <b>Boyovut</b>           | <b>162,0</b>   | <b>97,7</b>              |
| <b>Guliston</b>          | <b>849,9</b>   | <b>102,7</b>             |
| <b>Mirzaobod</b>         | <b>977,6</b>   | <b>97,7</b>              |
| <b>Oqoltin</b>           | <b>243,5</b>   | <b>88,5</b>              |
| <b>Sardoba</b>           | <b>143,4</b>   | <b>99,1</b>              |
| <b>Sayxunobod</b>        | <b>148,5</b>   | <b>98,0</b>              |
| <b>Sirdaryo</b>          | <b>356,0</b>   | <b>91,5</b>              |
| <b>Xovos</b>             | <b>285,5</b>   | <b>22,1</b>              |



# Hududlar kesimida aholi jon boshiga qurilish ishlari 2022- yil yanvar-mart oylarida



2022- yilning yanvar-mart oylarida aholi jon boshiga qurilish ishlari bo'yicha quyidagi hududlarda yuqori hajmlar, xususan, Guliston shahrida – 2084,3 ming so'm, Shirin shahrida– 1605,5 ming so'm, Mirzaobod tumanida – 977,6 ming so'm, Guliston tumanida – 849,9 ming so'm, Yangiyer shahrida – 650,2 ming so'm va Sirdaryo tumanida – 356,0 ming so'm qayd etildi.

**Hududlar kesimida aholi jon boshiga  
qurilish ishlari  
2022- yil yanvar-mart oylarida**



Hududlar kesimida 2022- yil yanvar-mart oylarida aholi jon boshiga qurilish ishlari hajmi bo'yicha birinchi o'rinni Guliston shahri — 2084,3 ming so'm (yoki, 2021- yil yanvar-martiga nisbatan 97,8 %), undan keyin mos ravishda Shirin shahri — 1605,5 ming so'm (yoki 99,1 %), Mirzaobod tumani – 977,6 ming so'm (yoki 97,7 %), Guliston tumani – 849,9 ming so'm (yoki 102,7 %), Yangiyer shahar – 650,2 ming so'm (yoki 89,9 %) va Sirdaryo tumanlarida – 356,0 ming so'm (yoki 91,5 %) qayd etildi .



**Investitsiyalar va qurilish statistikasi  
bo'limi**

Aloqa telefoni: (67) 236-86-27